The art of Bonsai

# HP Bonsai Studio

## Kursprogramm 2014

HP Bonsaischule
Workshops
Seminare
Demos
Events

黒松園

HP Bonsai-Studio
Heinz Pfirter - Todorov
Tramstrasse 12
4133 Pratteln, Schweiz

Telefon +41 (0) 79 449 08 50
Fax +41 (0) 61 821 47 23
e -Mail info@bonsaistudio.ch
web www.bonsaistudio.ch

Die Adresse für Bonsaikunst **in der Region Basel**

## HP Bonsaischule

In der HP Bonsaischule werden Ihnen Grundkurse, Technikkurse und Pflegekurse zu verschiedenen Themen angeboten. In den Grundkursen wird Ihnen das Basiswissen für das Bonsaihobby vermittelt. In den Technikkursen lernen Sie das Drahten, Umtopfen, Schneiden, Todholz bearbeiten, usw. In den Pflegekursen sind die Hauptthemen Wässern, Düngen, Herbstarbeiten, Überwintern, Schädlingsbekämpfung.

## Workshops

In einem Workshop werden die Möglichkeiten einer Neu-/Umgestaltung eines Baumes zum Bonsai besprochen und praktisch umgesetzt. Da es an einem Workshop ausschließlich um das Gestalten eines Bonsais geht, wird vom Teilnehmer erwartet das er über das nötige Basiswissen der Bonsaigestaltung verfügt. Das Werkzeug sollte vom Teilnehmer selbst mitgebracht werden (spezial Werkzeuge sind vorhanden).

## Seminare

Das HP Bonsai Studio bietet Wochenend-Seminare geleitet mit bekannten Kursleitern an. bietet Das HP Bonsai Studio bietet seit mehreren Jahren seinen Kunden die Möglichkeit an einem der beliebten Wochenend -Seminare bei Pius Notter im Arboretum in Boswil teilzunehmen. (Anmeldung nur über HP Bonsai)

## Demos

Seit unserem Bestehen bemühen wir uns immer wieder international anerkannte Bonsai-Gestalter, wie Masahiko Kimura, François Jeker, Dan Barton, Steve Tolley, Marco Invernizzi, usw., für eine Demonstration einzuladen.

## Event`s

Im HP Bonsai Studio werden jedes Jahr diverse Event`s wie Ausstellungen -Gartenbesichtigungen , usw. Veranstaltet .

**Wir wünschen Ihnen viel Spass und lehrreiche Stunden mit unserem Programm 2014**
**Nutzen Sie unsere über 30 Jahre Erfahrung in der Bonsai-Gestaltung**

# Programm 2014

Anmeldung: Online / www.bonsaistudio.ch, oder per e-Mail / kurse@bonsaistudio.ch erfolgen.
Eine Kursbestätigung erfolgt nur bei schriftlicher Anmeldung.
Die Anmeldung gilt als bestätigt mit der Überweisung der Kurskosten auf das Konto
Basellandschaftliche Kantonalbank
PC 40-44-0 / IBAN: CH85 0076 9016 1205 3451 9 ( Vermerk : Kurs -Nr. .....)
Abmeldung:
Bei Verhinderung Ihrerseits bitten wir um eine frühe Schriftliche/Tel. benachrichtigung, bei Unentschuldigtem Fernbleiben kann das Kursgeld nicht zurück erstattet werden.
Anmeldeschluss: wenn nicht anders vermerkt:
Kurse 8 Tage / Workshops 14 Tage vorher / Seminare siehe Beschreibung

## HP Bonsai Schule

| | | | |
|---|---|---|---|
| Grundkurs 1 | Samstag, 29. März | CHF 70.– | inkl. Kursunterlagen |
| Kurs 1 Winterschnitt | Samstag, 1. März | CHF 70.– | Inkl. Kursunterlagen |
| Kurs 2 Umtopfen | Samstag, 22. März | CHF 70.– | Inkl. Kursunterlagen |
| Kurs 3 Pflege Frühling/Sommer | Samstag, 31. Mai | CHF 70.– | Inkl. Kursunterlagen |
| Kurs 4 Kiefernpflege | in Vorbereitung | CHF 70.– | Inkl. Kursunterlagen |
| Kurs 5 Herbst/Winter-Pflege | in Vorbereitung | CHF 70.– | Inkl. Kursunterlagen |

## Workshop

| | | | |
|---|---|---|---|
| Workshop 1 Felsen-Pflanzung | Sa./So., 26./27. April | CHF 150.– | ohne Pflanze/Material |
| Workshop 2 Wacholder | Samstag, 17. Mai | CHF 70.– | ohne Pflanze/Material |
| Workshop 3 Gestalten | in Vorbereitung | CHF 70.– | ohne Pflanze/Material |

## Seminare

| | | | |
|---|---|---|---|
| Seminar 1 **bei Pius Notter** | Sa./So., 12./13. April | CHF 400.– | ohne Pflanze/Material |
| Seminar 2 **mit François Jeker** | So./Mo., 8./9. Juni | CHF 280.– | ohne Pflanze/Material |

## Events

| | | |
|---|---|---|
| Saisoneröffnung | Fr./Sam., 8./9. März | siehe Beschreibung/Newsletter |

---

**Anmeldetalon** für schriftliche Anmeldung, bitte Kurs-Nr. angeben
Einsenden an: HP Bonsai Studio Heinz Pfirter, Tramstrasse 16, 4133 Pratteln

Name: _____ Vorname: _____

Strasse: _____ Nr.: _____

PLZ/Ort: _____ mail: _____ @ _____

Telefon Privat: _____ Telefon Mobil: _____

Unterschrift: _____ Kurs-Nr. _____

# Grundkurse

**Kursbeschreibung**
Grundkurse sind für Anfänger welche über keine, oder nur wenig Kenntnisse in der Bonsaikunst verfügen gedacht. In den Grundkursen werden Sie mit den Grundlagen der Bonsaigestaltung in Theorie und Praxis vertraut gemacht.

**Kursziel**
Sie verfügen über die Grundkenntnisse der Bonsaikunst und haben Ihren ersten Bonsai gestaltet.

**Theorie**
Im ersten Teil werden Sie anhand von Beispielen, Zeichnungen und Videos mit den Elementaren Grundlagen der Bonsaikunst vertraut gemacht.

**Praxis**
Im praktischen Teil können die Kursteilnehmer/innen unter Anleitung eine Jungpflanze/Pre-Bonsai zum gestalten.

**Material**
Für den praktischen Teil steht Ihnen eine Grosse Auswahl an geeigneten Jungpflanzen / Pre -Bonsai zu verfügung, auch passende Schalen können am Kursort erworben werden. Selbstverständlich können Sie auch Ihre eigene Pflanze/Schale mitbringen.

---

**Kursdaten:**

| | | |
|---|---|---|
| Datum: | Samstag, **29. März 2014** | |
| Zeit: | 10:00 –12:00 /13:00 –16:00 Uhr | |
| Kosten: | CHF 70.– | inkl. Kursunterlagen |
| Teilnehmer: | max. 8 Personen | |
| Kursort: | HP BONSAI STUDIO/Pratteln | Kursleitung: Heinz Pfirter |

# Kurs 1 Winterschnitt

**Kursbeschreibung**

Der Winterschnitt ist vor allem bei Laubbonsai eine sehr wichtige Arbeit. Der Vorfrühling ist die beste Zeit für einen starken Rückschnitt, dabei werden zu lange, falschgewachsene oder zu dicke Äste entfernt.

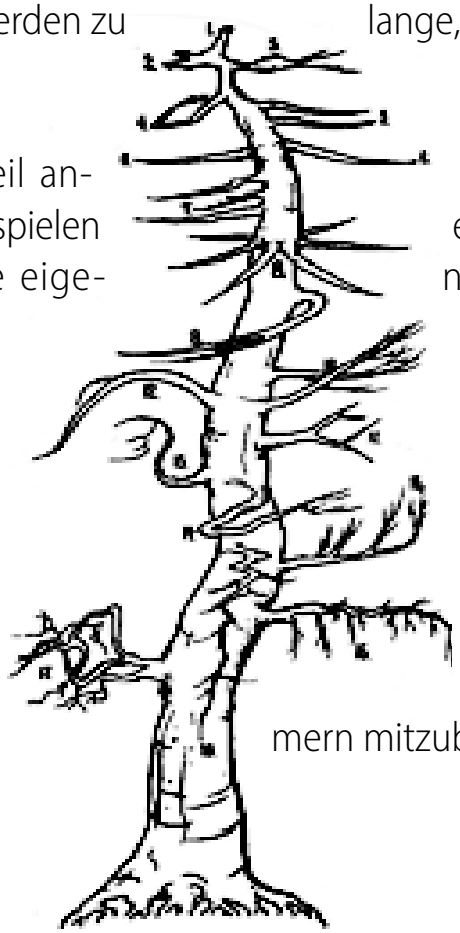

Der Winterschnitt wird Ihnen im Theoretischen Teil anhand von Zeichnungen (Kursunterlagen) und an praktischen Beispielen erklärt. Im praktischen Teil können Sie unter Anleitung Ihre eigenen Bonsai schneiden.

**Material**

Empfohlene Werkzeuge: Konkavzange,
scharfe Schere.
Die erforderlichen Werkzeuge sind von den Teilnehmern mitzubringen, können aber auch vorort erworben werden.

---

**Kursdaten:**

| | | | |
|---|---|---|---|
| Datum: | Samstag, **1. März 2014** | | |
| Zeit: | 10:00 –12:00 /13:00 –16:00 Uhr | | |
| Kosten: | CHF 70.– inkl. Kursunterlagen | | |
| Teilnehmer: | max. 8 Personen | | |
| Kursort: | HP BONSAI STUDIO/Pratteln | Kursleitung: | Heinz Pfirter |

# Kurs 2 Umtopfen

## Kursbeschreibung

Das Umtopfen ist eine immer wiederkehrende Pflegemassnahme in der Bonsaikunst. Es ist nicht nur ein Wechseln der Erde und Schale, es gibt viele wichtige Punkte welche bei dieser Arbeit zu berücksichtigen sind.

Im ersten Teil des Kurses wird Ihnen in Theorie und an Praktischen Beispielen das nötigen Wissen über das Umtopfen Vermittelt. Im zweiten Teil können Sie unter Anleitung Ihre mitgebrachten Bonsai umtopfen.





## Material

Empfohlene Werkzeuge: Wurzelkralle, scharfe Schere.

Die erforderlichen Werkzeuge sind von den Teilnehmern mitzubringen, können aber auch vorort erworben werden.

In unserem Studio bieten wir Ihnen alles Zubehör (Erde, Siebe, usw.) und eine grosse Auswahl an Bonsaischalen an.

---

## Kursdaten:

| | |
|---|---|
| Datum: | Samstag, **22. März 2014** |
| Zeit: | 10:00 –12:00 /13:00 –16:00 Uhr |
| Kosten: | CHF 70.– inkl. Kursunterlagen |
| Teilnehmer: | max. 8 Personen |
| Kursort: | HP BONSAI STUDIO/Pratteln |

Kursleitung: Heinz Pfirter

# Kurs 3 Pflege Frühling/Sommer

## Kursbeschreibung

Nach diesem Kurs haben Sie das nötige Wissen um Ihre Bonsai in der Vegetationsperiode richtig zu pflegen.
Im Vordergrund stehen die Themen: Wässern, Schneiden, Düngen, Standort, Pflanzenschutz usw.



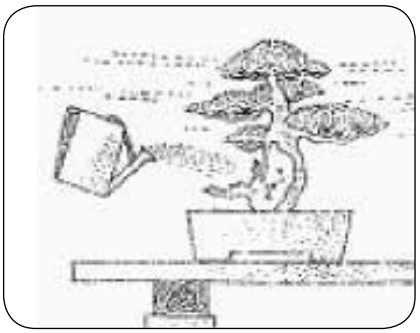

Selbstverständlich können Sie auch an diesem Kurs Ihre eigenen Pflanzen mitnehmen. Wir werden uns bemühen Ihnen die besten Tips für Ihre Lieblinge mit auf den Weg zu geben.



## Material

Die erforderlichen Werkzeuge sind von den Teilnehmern mitzubringen, können aber auch Vorort erworben werden.

---

## Kursdaten:

| | |
|---|---|
| Datum: | Samstag, **31. Mai 2014** |
| Zeit: | 10:00 –12:00 /13:00 –16:00 Uhr |
| Kosten: | CHF 70.– inkl. Kursunterlagen |
| Teilnehmer: | max. 8 Personen |
| Kursort: | HP BONSAI STUDIO/Pratteln |

Kursleitung: Heinz Pfirter

# Kurs 4 Kiefernpflege

## Kursbeschreibung

Die Pflege und Gestaltung von Kiefern unterscheidet deutlich gegenüber dem Laubbaum. Um diesem Umstand rechnung zu tragen haben wir diesen Kurs in unser Programm aufgenommen.
Im ersten Teil werden Sie die Techniken kennenlernen um Ihre Kiefern zu pflegen, im zweiten Teil können Sie unter Anleitung Ihren eigenen Baum bearbeiten.

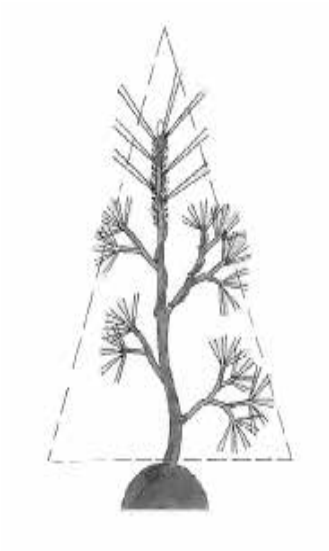



## Kursbeschreibung:

Im ersten Teil werden Sie die Techniken kennenlernen um Ihre Kiefern zu pflegen, im zweiten Teil können Sie unter Anleitung Ihren eigenen Baum bearbeiten.

---

## Kursdaten:

| | | | |
|---|---|---|---|
| Datum: | Samstag, **in vorbereitung 2014** | | |
| Zeit: | 10:00 –12:00 /13:00 –16:00 Uhr | | |
| Kosten: | CHF 70.– | inkl. Kursunterlagen | |
| Teilnehmer: | max. 8 Personen | | |
| Kursort: | HP BONSAI STUDIO/Pratteln | Kursleitung: | Heinz Pfirter |

# Kurs 5 Herbst / Winter-Pflege

**Herbst- und Winterpflege**

Auch nach der Vegetationsperiode geht die Pflege eines Bonsai weiter. Anfangs Herbst ist es Zeit die Bäume auf die kalte Jahreszeit vorzubereiten. Viele Bonsai-Liebhaber sind immer wieder unsicher bei der Frage wie überwintere ich meinen Lieblinge, dieser Kurs soll Ihnen diese Unsicherheit nehmen.

**Kursbeschreibung:**

---

**Kursdaten:**

| | | | |
|---|---|---|---|
| Datum: | Samstag, **in vorbereitung 2014** | | |
| Zeit: | 10:00 –12:00 /13:00 –16:00 Uhr | | |
| Kosten: | CHF 70.– | inkl. Kursunterlagen | |
| Teilnehmer: | max. 8 Personen | | |
| Kursort: | HP BONSAI STUDIO/Pratteln | Kursleitung: | Heinz Pfirter |

# Workshop 1

## Felspflanzung „Sekijojui“

Der Sekijoku stellt einen Baum dar, dessen Wurzeln über einen Felsen gewachsen sind. Der eigentliche Stamm samt der Krone liegen auf dem Felsen. Hauptgestaltungsmerkmal sind jedoch die Wurzeln, die wie Greifarme nackt am Felsen entlang in die Erde wachen. Diese Wuchsform stellt einen Baum dar, der auf einem Felsen wächst, während das Erdreich vom Regen mit der Zeit fortgespült wurde. Derartige Wuchsformen sind vornehmlich im Gebirge, insgesamt aber sehr selten anzutreffen.

Die Gestaltung eines Sekijoju-Bonsai ist eine echte Herausforderung in der Bonsai-Kunst. Der Sekijoju wird von vielen bewundert, aber selten gestaltet. Es gibt mehrere Gründe dafür, das grösste Problem ist die Materialbeschaffung . Für eine gute Gestaltung brauchen wir beim Sekijoju neben einer geeigneten Pflanze und einer Schale noch einen Ausdruckstarken Stein, es sind also 3 Elemente welche miteinander harmonieren müssen. Der wichtigste teil

Lavastein aus Japan

**Material:** Stein/Pflanze können vor Ort gekauft werden, Sie können auch Ihr eigenes Material mitbringen.

**Steine (Felsen):** Es stehen speziell für diesen Zweck vorbereitete Lava-Steine aus Japan für Sie bereit. Diese Steine sind heute auch in Japan nur noch äusserst selten zu finden, dank unseren guten Beziehungen ist es uns gelungen wenige Exemplare exclusiv für das HP Bonsaistudio zu importieren. Die Preise dieser Raritäten liegen zwischen CHF 240.00 und 380.00

**Pflanzen**: Es eignen sich vor allem Wacholder, Kiefern, Fichten und div. Ahorne, unsere Empfehlung sind Wacholder, am besten **juniperus chinensis var. ITOIGAWA**. Dieser sehr fein-nadlige, robuste, satt-grüne und wuchsfreudige Baum eignet sich hervorragend (siehe Bild oben). In unserem Sortiment erhältlich.

---

**Kursdaten:** Dieser Workshop kann für 2 Tage (unsere empfehlung) oder 1 Tage gebucht werden

| | | | |
|---|---|---|---|
| Datum: | Samstag, Sonntag **26./27. April 2014** | | |
| Zeit: | 10:00 –12:00 /13:00 –16:00 Uhr | | |
| Kosten: | CHF 160.– (1 Tag CHF 90.–) | inkl. kleinmaterial/Spezialerde<br>**ohne Pflanze/Stein/Schale** | |
| Teilnehmer: | max. 6 Personen | | |
| Kursort: | HP BONSAI STUDIO Pratteln | Kursleitung: | Heinz Pfirter |

# Workshop 2

# Wacholder (Juniperus)

Zu den Standard-Bonsai gehören neben den Kiefern, Ahornen, Zelkoven ohne zweifel auch die Wacholder. Die Wacholder sind mit etwa 60 Arten nebst einer Unzahl von Sorten und Kulturformen über die ganze nördliche Erdhalbkugel verbreitet. Es sind anspruchslose robuste Pflanzen, hervorragend für Bonsai geeignet weil sie auch in allen Formen und Grössen gestaltet werden können.

Juniperus rigida

Für diesen Workshop stehen Ihnen mehrere Wacholderarten in Diversen Formen, Grössen und Preisklassen zur Verfügung. Es handelt sich dabei um über 6-15 Jahre vorbereiteten Yamadori und aus Stecklingen gezogenen Pflanzen. alle mit hervorragendem Wurzelballen in Bonsaischalen oder Tontöpfen. Einige davon sind auch für die Gestaltung eines Shohin-Bonsai geeignet.

**Verfügbare Wacholder-Arten:**

Juniperus chinensis
Juniperus rigida Igel-Wacholder
Juniperus thurifera (Yamadori)
Juniperus communis
Juniperus sabina (Yamadori)

---

**Kursdaten:**

| | | |
|---|---|---|
| Datum: | Samstag, **17. Mai 2014** | |
| Zeit: | 10:00 –12:00 /13:00 –16:00 Uhr | |
| Kosten: | CHF 70.– Inkl. Kursunterlagen | **ohne Pflanze/Schale** |
| Teilnehmer: | max. 6 Personen | |
| Kursort: | HP BONSAI STUDIO Pratteln | Kursleitung: Heinz Pfirter |

# Workshop 3

## Gestalten

Dieser Workshop bietet Ihnen die Möglichkeit Ihre Pflanzen unter Anleitung zu gestalten.

Sie bringen Ihre eigenen Pflanzen mit, es ist dabei unerheblich ob Nadel oder Laubbaum, Yamadori, Pre- Bonsai oder Solitär.

vorher

nachher

**Workshopbeschreibung:**
Sie werden in die Grundkenntnisse der Bonsaigestaltung in Theorie und Praxis eingeführt
Im weiteren lernen Sie Techniken wie, das Drahten, Totholzbearbeitung, usw. kennen.

---

**Kursdaten:**

| | | |
|---|---|---|
| Datum: | Samstag, **noch in Vorbereitung** | |
| Zeit: | 10:00 –12:00 /13:00 –16:00 Uhr | |
| Kosten: | CHF 70.– Inkl. Kursunterlagen | **ohne Pflanze/Schale** |
| Teilnehmer: | max. 6 Personen | |
| Kursort: | HP BONSAI STUDIO Pratteln | Kursleitung: Heinz Pfirter |

## Wochenend-Seminar im HP Bonsai Studio, Pratteln

Wer kennt Ihn nicht, den erfolgreichen Bonsaidesigner und Buchautor. Es ist eine Ehre für uns François Jeker wieder bei uns begrüssen zu dürfen. Er hat in den letzten Jahren sein grosses Können als Demonstrator und Workshopleiter in Pratteln schon mehrmals unter Beweis gestellt. Auch das diesjährige Gestaltungs-Semiar wird sicher ein absoluter Höhepunkt. Diesen Leckerbissen, einmal während zwei Tagen unter Anleitung mit einem dem wohl besten Bonsai-Gestalter Europas den eigenen Bonsai sollte man sich nicht entgehen lassen.

### Bücher von François Jeker

Die Fachbücher über Ästhetik und Bonsai, Totholz und weitere Veröffentlichungen sowie seine Zeichnungen zählen zum besten in der Bonsaiwelt.

***Ästhetik und Bonsai Praktischer Ratgeber Band 1&2***

***Das Totholz unserer Bonsai***

### Das Programm

Die Seminar-Teilnehmer bringen Ihre eigene Pflanze mit.
Für Teilnehmer welche keine geeignete Pflanze besitzen werden wir versuchen Rohmaterial nach ihren Wünschen zu organisieren. (bitte frühzeitig melden, mail: kurse@bonsaistudio.ch)

| | | |
|---|---|---|
| **Datum/Zeit:** | Sonntag, 8. Juni 2014 | 09:00 - 12:00 / 13:00 - 17:00 Uhr |
| | Montag, 9. Juni 2014 | 09:00 - 12:00 / 13:00 - 16:00 Uhr |
| **Seminarort:** | HP Bonsai Studio Pratteln, Tramstrasse 12 | |
| **Seminarkosten:** | CHF 280.- | (ohne Material) |
| **Anmeldung:** | bis 17. April 2013 | max. 8 Teilnehmer |
| | mail: kurse@bonsaistudio.ch | infos: Tel. +41 79 449 0850 |

Die Anmeldung gilt als bestätigt mit der Überweisung der Kurskosten auf das Konto Basellandschaftliche Kantonalbank PC 40-44-0 /CH85 0076 9016 1205 3451 9